



Wir sind die Höhe.

# IHR WEG — NACH — **OBEN** NUTZE DIE MÖGLICHKEITEN



## Anhänger-Möbelaufzüge



# Höchstleistung macht den Unterschied!

Seit fast 60 Jahren sind Böcker Schrägaufzüge für den sicheren und schnellen Möbeltransport unverzichtbar. Dank robuster Verarbeitung und zuverlässiger Technik zeichnen sich unsere Produkte durch eine hohe Langlebigkeit aus. Ob extrem kompakt oder mit bis zu 37 m Förderhöhe – Böcker hat für jeden Einsatzzweck das passende Gerät.

## SIMPLY – robust und flexibel

- Förderhöhe max. 21 m
- Nutzlast max. 250 kg
- Geschwindigkeit max. 28 m/min
- Leistungsstarke Benzin- oder E-Motoren
- Dank nur 4,6 m<sup>2</sup> Stellfläche auf engstem Raum einsetzbar

ab Seite 4



## JUNIOR – schlank und kraftvoll

- Förderhöhe max. 24 m
- Nutzlast max. 250 kg
- Geschwindigkeit max. 48 m/min
- Leistungsstarke Benzin- oder E-Motoren
- Einschiebbare Achse (optional)
- Besonders leicht manövrierbar dank geringem Eigengewicht


ab Seite 6



## AVARIO – kompakt und stark

- Förderhöhe max. 26 m
- Nutzlast max. 400 kg
- Geschwindigkeit max. 50 m/min
- Leistungsstarke Benzinmotoren mit Lärmschutzhauben
- Komfortable Fahreigenschaften dank kompakter Abmessungen und niedrigem Schwerpunkt

ab Seite 8



## ARRIVA – stark und zuverlässig

- Förderhöhe max. 36 m
- Nutzlast max. 400 kg
- Geschwindigkeit max. 50 m/min
- Leistungsstarke Benzinmotoren mit Lärmschutzhauben
- Besonders robust und zuverlässig bis in große Höhen

ab Seite 10



# SIMPLY – robust und flexibel



- 1** Kopfstückräder auch seitlich verschiebbar
- 2** Optimale Seilführung für minimale Einfederung des Schienenpaketes auch unter Last
- 3** Deichsel mit Kugelkupplung und Stützrad am Schienenpaket montiert
- 4** Vertikal und horizontal verstellbare Führungsschienen für einen absolut ruhigen Schienen- und Schlittenlauf
- 5** Rückenschonendes Be- und Entladen dank stufenlos ausziehbarer Verlängerung (einteilig, 2 m lang)
- 6** Beleuchtung fest im Fahrgestell integriert
- 7** Einsetzbar mit 230 Volt E-Motor oder Benzinmotor

Der Universal-Schrägaufzug SIMPLY vereint die Attribute gut, günstig und leistungsstark wie kein anderes qualitativ hochwertiges Aufzugsmodell und zeichnet sich dabei insbesondere durch seine robuste Bauweise und einfache Bedienung aus. Die extrem geringe Stellfläche und der einfache Aufbau machen den SIMPLY zum Allrounder für alle Anwendungen.

### Vorteile

- ✓ Einsetzbar als Bau- oder Möbelaufzug mit Benzin- oder Elektromotor
- ✓ Äußerst geringe Durchfahrtsbreite und Höhe dank kompakter Bauweise
- ✓ Mit nur 750 kg Eigengewicht besonders einfach am Einsatzort zu manövrieren
- ✓ Mit fast jedem PKW und Führerscheinklasse B zu transportieren
- ✓ Minimaler Platzbedarf am Einsatzort dank geringer Aufstellfläche von nur 4,6 m<sup>2</sup>
- ✓ Optimaler Arbeitsradius von 360 Grad durch rundum verstellbare Drehkranzarretierung
- ✓ Höchste Zuverlässigkeit auch für ungeübtes Personal dank einfacher Steuerungstechnik
- ✓ Kurze Aufbauzeiten durch hydraulisches Aufrichten bzw. Ausfahren der Schienen



Der SIMPLY im Einsatz

## Technische Details



Fahrbar mit Führerschein Klasse B



Aufstellen auch auf unebenen Untergründen



Antrieb über leistungsstarken Benzin- oder E-Motor




Aufstellfläche von nur 4,6 m<sup>2</sup> ermöglicht den Einsatz auf engstem Raum

## Technische Daten

Modell	SIMPLY
Nutzlast [kg]	250
Zulässiges Gesamtgewicht [kg]	750
Zulässige Achslast [kg]	750
Fahrerlaubnis Klasse	B
Mittlere Schlittengeschwindigkeit [m/min]	28
Aufzugslänge [mm]	5.950
Aufzugsbreite [mm]	1.470
Paketlänge [mm]	5.250
Spurbreite [mm]	540
Ausfahrbar von – bis [m]	5,15 – 20,80
Antrieb	E-Motor/Benzinmotor

Technische Änderung und Irrtümer vorbehalten

# JUNIOR – schlank und kraftvoll




- 1** Kopfstückräder auch seitlich verschiebbar (optional)
- 2** Vertikal und horizontal verstellbare Führungsschienen für einen absolut ruhigen Schienen- und Schlittenlauf
- 3** Schienen aus hochfester Aluminiumlegierung, verwindungssteifes Spezialprofil
- 4** Große, ebene Möbelpritsche mit klappbaren Seitenwänden (90°/180°), optional dreh- und ausziehbar
- 5** Leistungsstarker 230 Volt E-Motor, Benzinmotor oder Kombiantrieb
- 6** Beleuchtung fest im Fahrgestell integriert
- 7** Achse optional einschiebbar zur Reduzierung der Durchfahrtsbreite
- 8** Deichsel einschiebbar zur Reduzierung der Rangierlänge

Moderne Innenstädte bieten heute häufig nur sehr wenig Raum für Umzüge und Möbeltransporte, aber auch Altstädte machen mit ihren engen Gassen den Einsatz klassischer Möbelaufzüge häufig schwer. Mit dem bewährten JUNIOR Möbelaufzug bietet Böcker einen Aufzug, der dank seiner kompakten Abmessungen bestens für diese Anforderungen geeignet ist. Das Gerät passt mühelos selbst durch eine Standardtür und findet durch seinen minimalen Platzbedarf praktisch überall einen geeigneten Aufstellplatz.

### Vorteile

- ✓ Bis zu 24 m maximale Förderhöhe
- ✓ 250 kg Nutzlast bei Fördergeschwindigkeiten bis zu 48 m/min
- ✓ Antrieb wahlweise über 230 V Elektromotor (Serie) und/oder leistungsstarken Honda-Benzinmotor (optional)
- ✓ Chassis in Spezialschutzlackierung (novagrau) und mit besonders niedrigem Schwerpunkt für höchste Fahrstabilität
- ✓ Motor leicht zugänglich und damit besonders wartungsfreundlich montiert
- ✓ Stabile Führungsschienen aus Spezialaluminium in Kompaktbauweise für Einsätze auf engstem Raum
- ✓ Rangierbreite von 0,89 m dank optional einschiebbarer Achse
- ✓ Verzinkte und steckbare Stützen sorgen für sicheren Stand und einfachen Aufbau des Aufzugs



Der JUNIOR im Einsatz

## Technische Details



Passt sogar durch eine Standardtür



Elektrische Steuerung mit Schleichgang (optional)



Fahrbar mit nahezu allen gängigen PKWs



Einschiebbare Achse, Rangierbreite 0,89 m (optional)

## Technische Daten

Modell	HD 18 / 0-5 ungebremst	HD 18 / 0-5 gebremst	HD 21 / 0-6 gebremst	HD 24 / 0-7 gebremst
Nutzlast [kg]	250	250	250	250
Zulässiges Gesamtgewicht [kg]	750	1.200	1.200	1.200
Zulässige Achslast [kg]	750	1.200	1.200	1.200
Fahrerlaubnis Klasse	B	B/B96/BE	B/B96/BE	B/B96/BE
Mittlere Schlittengeschwindigkeit [m/min]	24/48	24/48	24/48	24/48
Aufzugslänge [mm]	4.890	4.900	4.900	4.900
Aufzugsbreite [mm]	1.299	1.299	1.299	1.299
Paketlänge [mm]	4.005	4.005	4.060	4.115
Spurbreite [mm]	540	540	540	540
Ausfahrbar von – bis [m]	4,0 – 17,8	4,1 – 17,8	4,1 – 20,9	4,1 – 23,7
Antrieb	Elektromotor <sup>1)</sup>	Elektromotor	Elektromotor	Elektromotor <sup>1)</sup>

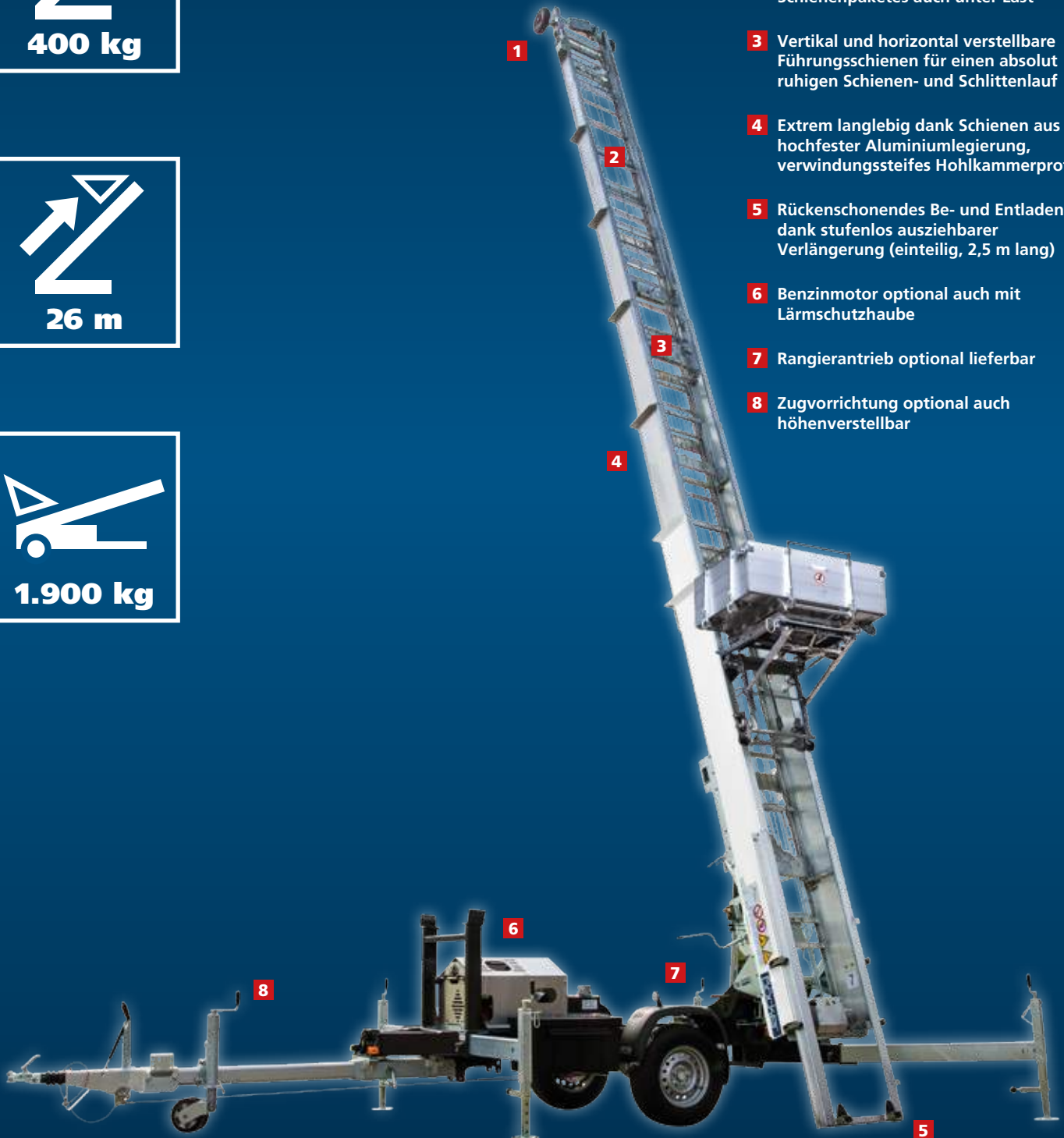
1) Benzinmotor optional erhältlich

Technische Änderung und Irrtümer vorbehalten

# AVARIO – kompakt und stark



- 1 Kopfstückräder auch seitlich verschiebbar
- 2 Optimale Seilführung für minimale Einfederung des Schienenpaketes auch unter Last
- 3 Vertikal und horizontal verstellbare Führungsschienen für einen absolut ruhigen Schienen- und Schlittenlauf
- 4 Extrem langlebig dank Schienen aus hochfester Aluminiumlegierung, verwindungssteifes Hohlkammerprofil
- 5 Rückenschonendes Be- und Entladen dank stufenlos ausziehbarer Verlängerung (einteilig, 2,5 m lang)
- 6 Benzinmotor optional auch mit Lärmschutzhaube
- 7 Rangierantrieb optional lieferbar
- 8 Zugvorrichtung optional auch höhenverstellbar





Der AVARIO von Böcker ist ein sehr moderner Möbelaufzug, der kompaktes Design und hohe Leistung in einer unübertroffenen Art und Weise miteinander verbindet. Mit bis zu 400 kg Nutzlast und 26 m maximaler Ausfahrlänge ist das Gerät genauso stark wie klassische Möbelaufzüge. Jedoch benötigt der AVARIO dank des kompakteren Schienenpaketes viel weniger Platz am Einsatzort. Mit niedrigerem Schwerpunkt und ohne hinteren Überhang überzeugt der Aufzug zudem durch optimale Fahreigenschaften.

#### Vorteile

- ✓ Sparsamer Honda-Antriebsmotor
- ✓ Großer Tank für lange Betriebszeiten
- ✓ Fördergeschwindigkeit bis zu 50 m/min
- ✓ Alle Funktionen des Motors von außen zu bedienen, daher kein Abnehmen der Haube erforderlich
- ✓ Motor leicht zugänglich und damit besonders wartungsfreundlich montiert
- ✓ Kein hinterer Überhang und niedrigerer Schwerpunkt sorgen für optimale Fahreigenschaften
- ✓ Verschleißarmer, formschlüssiger Fahrtrieb (optional) sorgt für exaktes Positionieren am Einsatzort
- ✓ Verzinkte und verstellbare Stützen sorgen für sicheren Stand des Aufzugs



Der AVARIO im Einsatz

## Technische Details



Elektrische Steuerung mit Schleichgang (optional)



Formschlüssiger, leistungsstarker Selbstfahrantrieb (optional)



Sparsamer Honda-Antriebsmotor und großer Tank



Verstellbarer Drehkranz mit mechanisch lösbarer Sperre

## Technische Daten

Modell	HD 26 / 1-7 LH
Nutzlast [kg]	400
Zulässiges Gesamtgewicht [kg]	1.900
Zulässige Achslast [kg]	1.900
Fahrerlaubnis Klasse	B96/BE
Mittlere Schlittengeschwindigkeit [m/min]	50
Aufzugslänge [mm]	5.800
Aufzugsbreite [mm]	1.599
Paketlänge [mm]	4.850
Spurbreite [mm]	540
Ausfahrbar von – bis [m]	5,0 – 26,0
Antrieb	Benzinmotor

Technische Änderung und Irrtümer vorbehalten

# ARRIVA – stark und zuverlässig



- 1** Kopfstückräder auch seitlich verschiebbar (optional)
- 2** Optimale Seilführung für minimale Einfederung des Schienenpaketes auch unter Last
- 3** Schienen aus hochfester Aluminiumlegierung, verwindungssteifes Hohlkammerprofil
- 4** Vertikal und horizontal verstellbare Führungsschienen für einen absolut ruhigen Schienen- und Schlittenlauf
- 5** Große, ebene Möbelpritsche mit klappbaren Seitenwänden (90°/180°), optional dreh- und ausziehbar
- 6** Rückenschonendes Be- und Entladen dank stufenlos ausziehbarer Verlängerung (einteilig, 1,7 m lang)
- 7** Beleuchtung fest im Fahrgestell integriert
- 8** Rangierantrieb optional lieferbar

Der ARRIVA ist der Klassiker unter den Böcker Möbelaufzügen. Durch kontinuierliche Verbesserungen und Innovationen ist der ARRIVA heute ein moderner und leistungsfähiger Möbelaufzug, der Ihnen bei allen anstehenden Anforderungen zuverlässig zur Seite steht. Dank kraftvoller Antriebsmotoren hebt der ARRIVA Lasten bis 400 kg und erreicht dabei mittlere Fördergeschwindigkeiten bis zu 60 m/min.

### Vorteile

- ✓ Je nach Modell bis zu 36,5 m maximale Förderhöhe
- ✓ Nutzlast max. 400 kg
- ✓ Kraftvolle und zuverlässige Honda-Antriebsmotoren
- ✓ Motor leicht zugänglich und damit besonders wartungsfreundlich montiert
- ✓ Schienenpaket aus hochfester Aluminium-Speziallegierung
- ✓ Verwindungssteifes Hohlkammerprofil der Schienen sorgt für deutliche Gewichtsersparnis
- ✓ Verschleißarmer, formschlüssiger Fahrtrieb (optional) für exaktes Positionieren am Einsatzort
- ✓ Verzinkte und einfach verstellbare Stützen gewährleisten einen sicheren Stand des Aufzug



Der ARRIVA im Einsatz

## Technische Details



Elektrische Steuerung mit Schleichgang (optional)



Leistungsstarke Honda-Motoren garantieren höchste Leistungswerte



Stufenlose, mechanisch lösbare Drehkranzperre



Verzinkte Kurbelfallstützen mit Rastbolzen

## Technische Daten

Modell	HD 26 / 1-6 LH	HD 30 / 1-7 LH	HD 30 / 2-8 LH	HD 34 / 1-8 LH	HD 37 / 2-8 LH
Nutzlast Standard/ Maxi [kg]	400	400	400	400	400
Zulässiges Gesamtgewicht [kg]	1.800 <sup>1)</sup>	1.800 <sup>1)</sup>	2.240 <sup>1)</sup>	2.240 <sup>1)</sup>	2.300
Zulässige Achslast [kg]	1.800 <sup>1)</sup>	1.800 <sup>1)</sup>	2.240 <sup>1)</sup>	2.240 <sup>1)</sup>	2.300
Fahrerlaubnis Klasse	B96 / BE	B96 / BE	B96 / BE	B96 / BE	B96 / BE
Mittlere Schlittengeschwindigkeit [m/min]	60	60	60	60	60
Aufzugslänge [mm]	7.150	7.200	7.200	7.250	8.550
Aufzugsbreite [mm]	1.650	1.650	1.760	1.760	1.760 <sup>1)</sup>
Paketlänge [mm]	5.360	5.415	5.415	5.470	6.810
Spurbreite [mm]	540	540	540	540	540
Ausfahrbar bis [m]	25,76	29,77	29,77	33,10	36,48
Antrieb	Benzinmotor	Benzinmotor	Benzinmotor	Benzinmotor	Benzinmotor

1) 2.300 kg mit Rangierantrieb

Technische Änderung und Irrtümer vorbehalten

**Böcker – made in  
GERMANY**



**DICHTESTES  
SERVICE-NETZWERK  
IN EUROPA**

**Böcker Belgium NV**

Boomsesteenweg 101 · B-2630 Aartselaar  
Fon +32 3 4576-241  
Fax +32 3 4576-242  
Mail [belgium@boecker-group.com](mailto:belgium@boecker-group.com)

**Böcker France SAS**

F-93130 Noisy-le-Sec  
Fon +33 1 4840-6767  
Fax +33 1 4840-6768  
Mail [france@boecker-group.com](mailto:france@boecker-group.com)

**Böcker Italia srl**

Corso Porta Nuova 11 · I-37122 Verona (VR)  
Fon +39 45 8780-399  
Fax +39 45 8780-420  
Mail [italia@boecker-group.com](mailto:italia@boecker-group.com)

**Böcker Nederland B.V.**

De Geerden 22 · NL-5334 LE Velddriel  
Fon +31 418 571444  
Fax +31 418 635222  
Mail [nederland@boecker-group.com](mailto:nederland@boecker-group.com)

**Böcker Schweiz AG**

Striegelstraße 1 · CH-4665 Oftringen  
Fon +41 62 79762-62  
Fax +41 62 79762-68  
Mail [schweiz@boecker-group.com](mailto:schweiz@boecker-group.com)

**Niederlassung Nord**

Farmers Ring 8 · D-25337 Koelln-Reiseick  
Fon +49 4121 57-1000  
Fax +49 4121 57-1001  
Mail [nlNord@boecker-group.com](mailto:nlNord@boecker-group.com)

**Niederlassung Ost**

Freiheit 20–21 · D-13597 Berlin-Spandau  
Fon +49 30 3393904-0  
Fax +49 30 3393904-29  
Mail [nlOst@boecker-group.com](mailto:nlOst@boecker-group.com)

**Niederlassung Mitte**

Kasseler Str. 62 · D-34277 Fuldaabrück  
Fon +49 561 5855850-0  
Fax +49 561 5855850-29  
Mail [nlMitte@boecker-group.com](mailto:nlMitte@boecker-group.com)

**Niederlassung Süd-West**

Bussardstr. 16 · D-68753 Waghäusel  
Fon +49 7254 95885-0  
Fax +49 7254 95885-29  
Mail [nlsuedwest@boecker-group.com](mailto:nlsuedwest@boecker-group.com)

**Niederlassung Süd**

Kirchweg 4 · D-82239 Alling  
Fon +49 8141 888601  
Fax +49 8141 5372707  
Mail [nlsued@boecker-group.com](mailto:nlsued@boecker-group.com)



Wir sind die Höhe.

**Böcker Maschinenwerke GmbH**  
Lippestraße 69–73 · D-59368 Werne  
Fon +49 2389 7989-0  
Fax +49 2389 7989-9000  
Mail [info@boecker-group.com](mailto:info@boecker-group.com)